



Commandes



Commandes par câbles téléflexibles



Commande électrique proportionnelles monolevier




Commande à basse pression monolevier



Commande électrohydraulique monolevier basse pression série PRO



Commande électrique monolevier progressif "Proportional Valve"

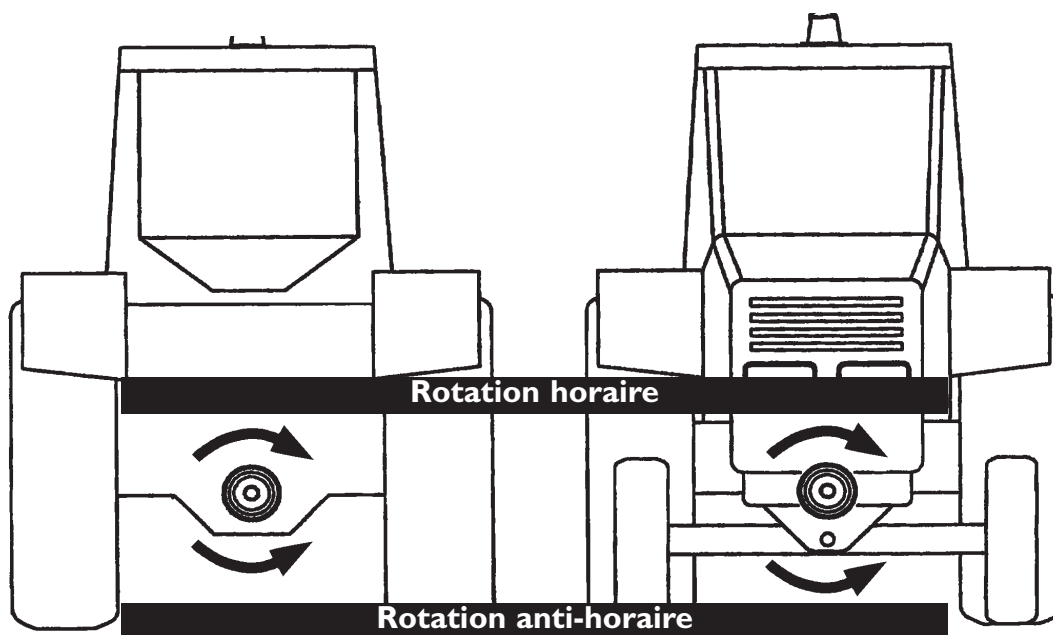


Le parallélogramme

Il offre un confort d'utilisation pour un travail d'entretien de base et permet de conserver au groupe de broyage un angle de travail régulier.

Sens de rotation

Lors de commande sur tracteur réversible ou attelage frontal, préciser le sens de la rotation.



Arrière ou réversible
Vue de l'arrière du tracteur

Frontal
Vue de l'avant du tracteur