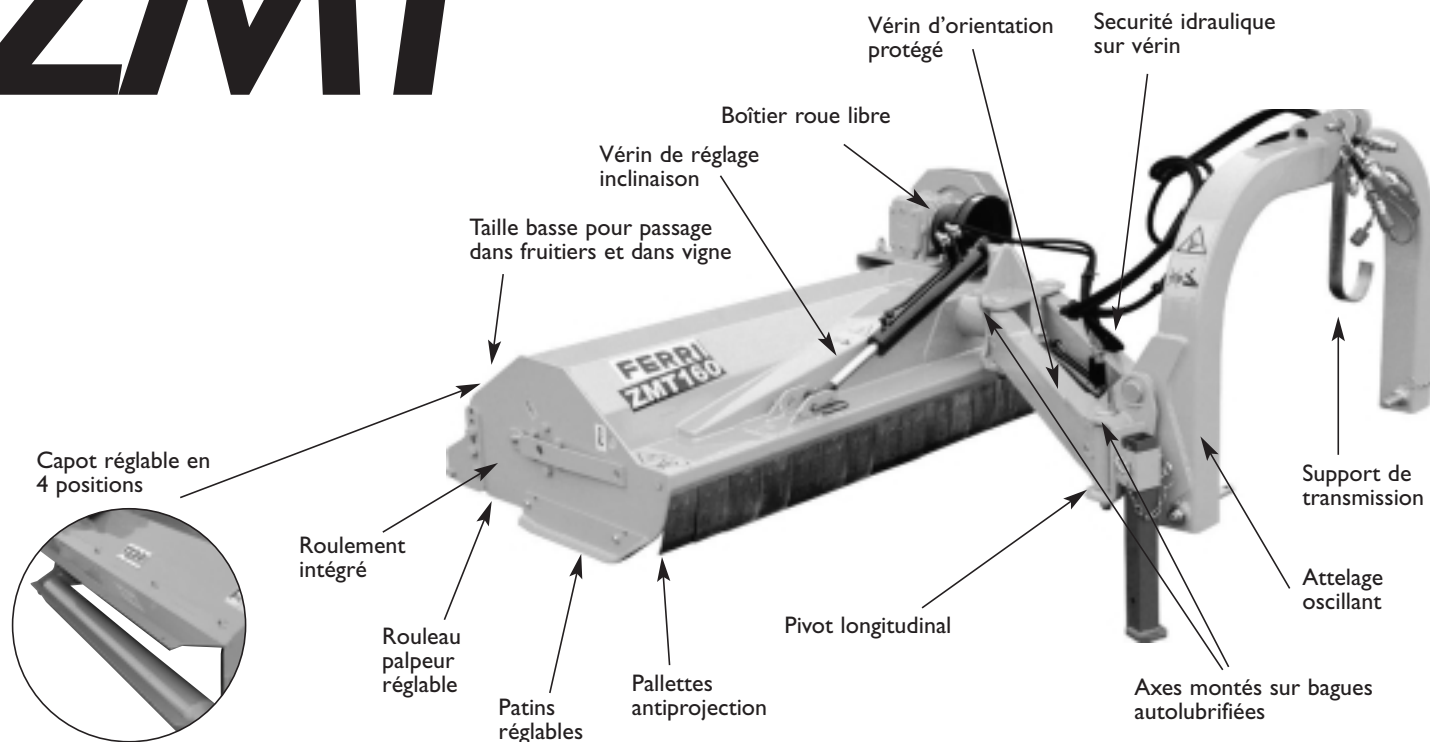
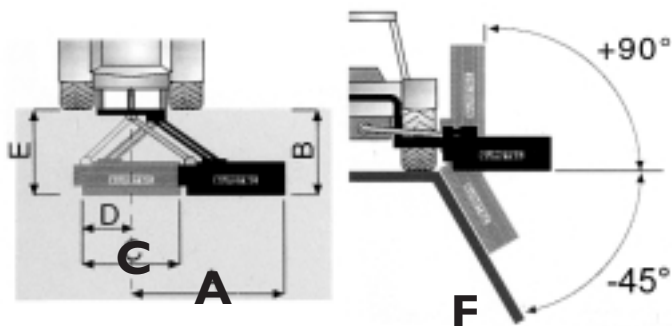


ZMT

Broyeur d'accotement 3 en 1



A : Déporté
C : Centré
F : Incliné



Portées (m)		160	180	200
A	maxi latérale	2,50	2,70	2,90
B	maxi arrière	1,75	1,82	1,82
C	largeur maxi	1,60	1,80	2,00
D	Décentrage maxi	0,53	0,53	0,53
E	Déport arrière	1,86	1,93	1,93




Sécurité hydraulique sur vérin



Attelage oscillant permettant le suivi du dénivellement du terrain

Équipement rotor :

Interchangeables sur le même rotor



Couteaux "Y"
 polyvalents pour:
 herbe, buissons,
 arbustes
 Ø maxi 3 cm
 Réf. 0901129



Marteaux pour
 bois, sarments,
 herbe
 Ø maxi 4 cm
 Réf. 0901134

CARACTÉRISTIQUES TECHNIQUES

ZMT 160 - 180 - 200


Capacités	160	180	200
Poids (kg)	469	562	585
Attelage 3 points (cat)	II	II	II
Prise de force	540	540	540
Courroies (spax)	3	3	4

Équipements	<input checked="" type="checkbox"/> SERIE <input type="checkbox"/> OPTION
Axe pivotant sur bagues autolubrifiées	●
Boîtier roue libre	●
Protection avant et arrière	●
Securité hydr. (Réf. ZMT2009)	●
Rouleau réglable Ø 140	●
Cardan à croisillon renforcé	●
Rotor avec palier intérieur	●
Kit distributeur à 2 leviers	<input type="checkbox"/>
Kit patins (Réf. ZMT2004)	●
Emballage compris	●

ATTENTION : le tracteur doit-être équipé de 2 distributeurs d'huile à double effet

Tracteurs	160	180	200
Puissance du tracteur (cv)	50 à 60	60 à 70	70 à 80
Poids mini (kg)	2200	2400	2600
Largeur mini (m)	1,60	1,80	2,00

Options :



Accrochage des connexions hydrauliques



Kit distributeur à deux leviers avec floating (option)

Broyeur	160	180	200
Largeur de travail(m)	1,60	1,80	2,00
Angle de travail	+90°-45°	+90°-45°	+90°-45°
Cout."Y" polyvalents (Nbr)	40	48	48
Marteaux (Nbr)	20	24	24
Vitesse périph. (m/s)	46	50	50
Vitesse rotor tr/min	2430	2511	2511

ATTENTION : dans le cas où il n'y a qu'une prise hydraulique sur le tracteur, il est nécessaire de monter un kit de distributeur à deux leviers (voir option)