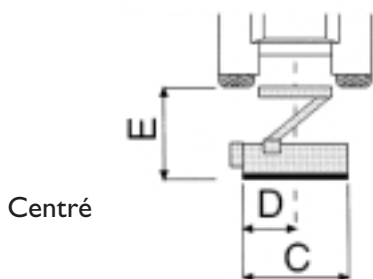
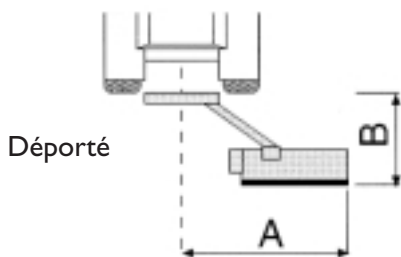
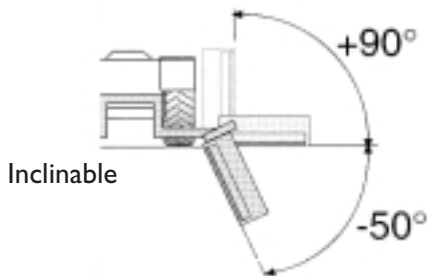
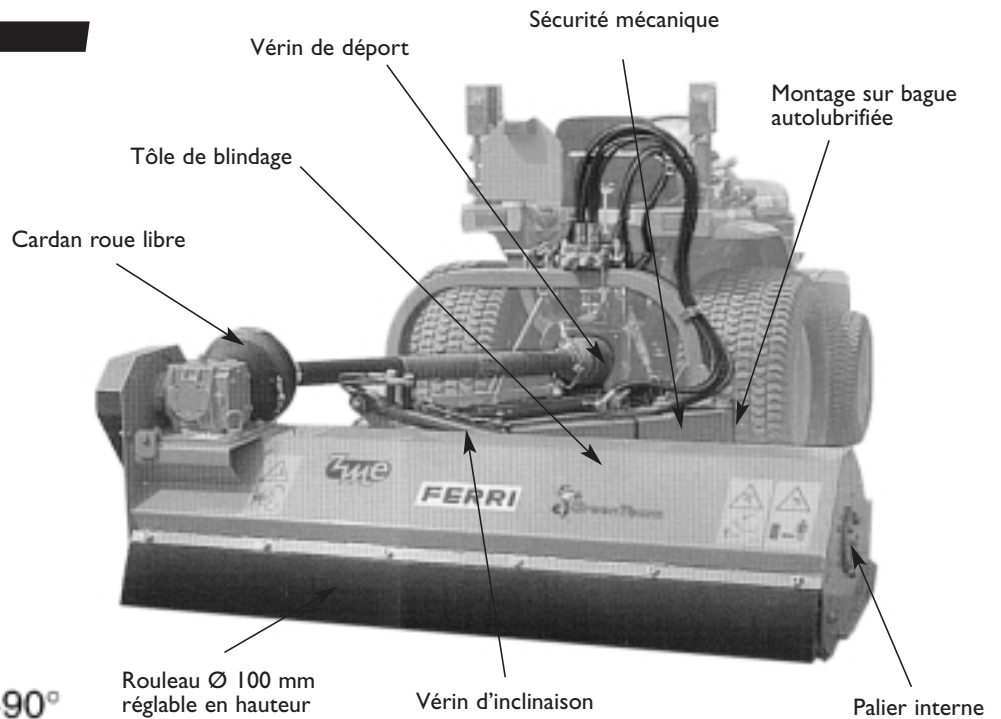





ZME

Broyeur d'accotement à 3 positions pour petit tracteur

le 3 en 1
de l'espace vert



Portées (m)		ZME125	ZME155
A	maxi latérale	1,80	2,10
B	dans fossé	1,50	1,50
C	mini latérale bas	1,25	1,55
D	maxi sur haie	0,61	0,61
E	maxi verticale	1,20	1,20



CARACTÉRISTIQUES TECHNIQUES

ZME 125 - ZME 155


Capacités	125	155
Poids (kg)	232	261
Attelage 3 points (cat)	1	1
Prise de force	540	540
Courroies (SPAX)	3	3

Tracteurs	125	155
Puissance du tracteur (cv)	18 à 30	25 à 40
Poids mini (kg)	700	900
Largeur mini (m)	1,10	1,20

ATTENTION : le tracteur doit-être équipé de 2 distributeurs d'huile à double effet avec floating

Équipements	● SERIE □ OPTION
Axe pivotant sur bagues autolubrifiées	●
Sécurité mécanique	●
Protection avant et arrière	●
Rouleau réglable Ø 100	●
Cardan roue libre	●
Rotor avec palier intérieur	●
Kit distributeur à 2 leviers	□
Emballage compris	●


Équipement de série :



Sécurité mécanique par effacement



Axe pivotant monté sur bagues autolubrifiées



Rotor avec palier intérieur



Couteaux à manilles, herbe, buissons, canaux Ø max 1,5 cm Réf. 0901133

Options :



Kit distributeur à deux leviers avec floating

Groupe de broyage	125	155
Largeur de travail (m)	1,25	1,55
Vitesse périphérique (m/sec)	45	45
Angle du broyeur	+90°/-50°	+90°/-50°
Couteaux manilles (Nbr)	56	72
Extension maxi (m)	1,80	2,10

ATTENTION : dans le cas où il n'y a qu'une prise hydraulique sur le tracteur, il est nécessaire de monter un kit de distributeur à deux leviers (voir option)