


# MT MTR

Broyeurs herbe et sarment Ø max 4 cm


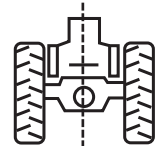
*Le plus polyvalent de la gamme*



Version pour attelage frontal ou pour tracteur à poste réversible  
Roulement interne

**MTR ATTENTION :**

La version réversible est disponible uniquement avec sens de rotation horaire à 540 tour/mn, voir page 6.  
La version frontale est disponible uniquement avec sens de rotation antihoraire à 1000 tour/mn.



Capot arrière réglable 3 positions  
Rouleau d'appui réglable en hauteur

**Position de travail**

<b>MT 140</b>	67	73
	37	103
<b>MT 160</b>	76	84
	46	114
<b>MT 180</b>	88	92
	48	132
<b>MT 200</b>	100	100
	60	140



Version attelage fixe  
2 positions



Version attelage à déport hydraulique

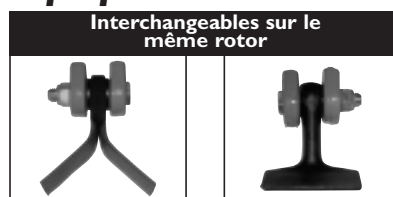
## CARACTÉRISTIQUES TECHNIQUES

## MT et MTR 140-160-180-200

Capacités	140	160	180	200
Largeur hors tout (m)	1,53	1,73	1,94	2,14
Largeur de coupe (m)	1,40	1,60	1,80	2,00
Rotor avec couteaux "Y" polyvalents (Nbr)	32	40	48	48
Rotor avec marteaux (Nbr)	16	20	24	24
Puissance du tracteur (cv)	30 à 45	35 à 50	45 à 60	50 à 70
Poids (kg)	320	360	420	460
Vitesse de rotation (t/mn)	2280	2280	2280	2280
Prise de Force (t/mn)	540	540	540	540
Vitesse périphérique (m/sec)	46	46	50	50

Équipements	● SERIE □ OPTION
Capot arrière à 3 positions	●
Rouleau palpeur réglable en hauteur	●
Tendeur de courroies réglable	●
Palier rotor intérieur	●
Cardan roue libre	●
Patins (conseillé)	□

### Équipement rotor :



Couteaux "Y"  
polyvalents pour:  
herbe, buissons,  
Ø maxi 3 cm  
Réf. 0901129

Marteaux pour  
bois, sarments,  
herbe  
Ø maxi 4 cm  
Réf. 0901134