



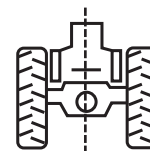
MC

Broyeur Spécial arboriculture



Rouleau réglable
et palier intérieur

Capeau arrière
4 positions



Position de travail

MC 180	83	97
	28	152
MC 210	83	127
	28	182
MC 270	128	147
	88	187

Equipement rotor :

Interchangeables sur le
même rotor



Marteaux forgé
bois de taille,
herbe.
2,4 kg
Ø 6 cm
Réf. 0901016



Fléaux multiples
emplois, herbe,
sarments, paille,
jachère, etc. Ø 4 cm
Réf. 0901085
Réf. 0901086

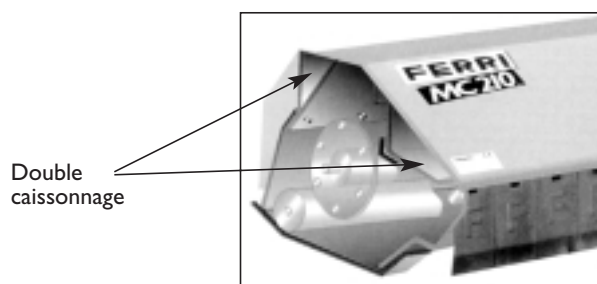
CARACTÉRISTIQUES TECHNIQUES

MC 180 - 210 - 270

Capacités	MC 180	MC 210	MC 270
Largeur de coupe (cm)	1,80	2,10	2,70
Poids (kg)	545	580	800
Puissance du tracteur (cv)	55 à 70	70 à 80	80 à 100
Prise force	540	540	1000
Marteaux (Nbr)	12	12	20
Fléaux multiples emplois	48	48	80
Vitesse rotor (tr/mn)	2150	2150	1900
Vitesse périphérique (m/s)	49	49	46

Équipements	<input checked="" type="checkbox"/> SERIE <input type="checkbox"/> OPTION
Cardan roue libre	●
Capot arrière 4 positions	●
Rouleau palpeur réglable en hauteur	●
Tendeur de courroie	●
Double chassis	●
Déport hydraulique	●

Équipement de série:



Touts les MC sont à déport hydraulique

ATTENTION : le tracteur doit-être équipé d'un distributeur hydraulique à double effet